



## 環狀線CF680B區段標道路巡查照片



巡查日期地點：113.02.28/ Y21車站  
照片說明：路面狀況



巡查日期地點：113.02.28/ Y21車站  
照片說明：路面狀況



巡查日期地點：113.02.28/ Y21車站  
照片說明：路面狀況

## 環狀線CF680B區段標道路巡查照片



巡查日期地點：113.02.28/ Y22車站  
照片說明：路面狀況



巡查日期地點：113.02.28/ Y22車站  
照片說明：路面狀況



巡查日期地點：113.02.28/ Y22車站  
照片說明：路面狀況

## 環狀線CF680B區段標道路巡查照片



巡查日期地點：113.02.28/ Y23車站  
照片說明：路面狀況




巡查日期地點：113.02.28/ Y23車站  
照片說明：路面狀況




巡查日期地點：113.02.28/ Y23車站  
照片說明：路面狀況

# 環狀線CF680B區段標道路巡查照片



巡查日期地點：113.02.28/ Y21車站  
照片說明：牌面設置狀況



巡查日期地點：113.02.28/ Y22車站  
照片說明：牌面設置狀況



巡查日期地點：113.02.28/ Y23車站  
照片說明：牌面設置狀況